

A05

ИНН 7722781966  
КПП 772201001 Стр. 001



49A5 6AA5 50BC D8F2 0441 2ABA D815 0709

Форма по КНД 0710099

### Бухгалтерская (финансовая) отчетность

Номер корректировки 0      Отчетный период (код) 34      Отчетный год 2014

ОБЩЕСТВО С ОГРАНИЧЕННОЙ ОТВЕТСТВЕННОСТЬЮ  
"ЭНЕРГОПРОМСБЫТ"

(наименование организации)

Код вида экономической деятельности по классификатору ОКВЭД 51.56.4

Код по ОКПО 11283076

Форма собственности (по ОКФС) 16

Организационно-правовая форма (по ОКОПФ) 65

Единица измерения: (тыс. руб. / млн. руб. – код по ОКЕИ) 384

На 14 страницах

с приложением документов или их копий на \_\_\_\_\_ листах



Достоверность и полноту сведений, указанных в настоящем документе, подтверждаю:

- 1 – руководитель
- 2 – уполномоченный представитель

ГУСЕВ  
АЛЕКСАНДР  
ВЛАДИМИРОВИЧ

(фамилия, имя, отчество\* руководителя (уполномоченного представителя) полностью)

Подпись \_\_\_\_\_ Дата 23.03.2015

МП



(фамилия, имя, отчество\* главного бухгалтера полностью)

Подпись \_\_\_\_\_

Наименование документа, подтверждающего полномочия представителя

Заполняется работником налогового органа

Сведения о представлении документа

Данный документ представлен (код) \_\_\_\_\_

на \_\_\_\_\_ страницах

в составе (отметить знаком V)

0710001	<input type="checkbox"/>	0710002	<input type="checkbox"/>
0710003	<input type="checkbox"/>	0710004	<input type="checkbox"/>
0710005	<input type="checkbox"/>	0710006	<input type="checkbox"/>

с приложением документов или их копий на \_\_\_\_\_ листах

Дата представления документа \_\_\_\_\_

Зарегистрирован за № \_\_\_\_\_

Фамилия, И. О.\*

Подпись

\* Отчество при наличии.



01



1050 5021

ИНН 7722781966

КПП 772201001 Стр. 002



CDDB 81CE 50B7 F987 E92C 0FAA C500 491D

Местонахождение (адрес)

Почтовый индекс 111116

Субъект Российской Федерации (код) 77

Район \_\_\_\_\_

Город \_\_\_\_\_

Населенный пункт  
(село, поселок и т.п.) ЭНЕРГЕТИЧЕСКАЯ УЛ

Улица (проспект,  
переулок и т.п.) \_\_\_\_\_

Номер дома  
(владения) 6

Номер корпуса  
(строения) \_\_\_\_\_

Номер офиса \_\_\_\_\_

+



+

00 02



ИНН 7722781966

КПП 772201001 стр. 003



EC22 FDA5 50BA E30F E610 5F99 3D3C C7EE

Форма по ОКУД 0710001

## Бухгалтерский баланс

## Актив

Пояснения <sup>1</sup>	Наименование показателя	Код строки	На отчетную дату отчетного периода	На 31 декабря предыдущего года	На 31 декабря года, предшествующего предыдущему
1	2	3	4	5	6
<b>I. ВНЕОБОРОТНЫЕ АКТИВЫ</b>					
	Нематериальные активы	1110			
	Результаты исследований и разработок	1120			
	Нематериальные поисковые активы	1130			
	Материальные поисковые активы	1140			
	Основные средства	1150	1 2 6 8 2 0	1 3 7 8 2 7	3 1 2
	Доходные вложения в материальные ценности	1160			
	Финансовые вложения	1170			
	Отложенные налоговые активы	1180	6 8 3	5 6 8	
	Прочие внеоборотные активы	1190			
	Итого по разделу I	1100	1 2 7 5 0 3	1 3 8 3 9 5	3 1 2
<b>II. ОБОРОТНЫЕ АКТИВЫ</b>					
	Запасы	1210	3 6 5 8	1 5 9 0	2 6 9
	Налог на добавленную стоимость по приобретённым ценностям	1220	6 4 8	1 4 7	
	Дебиторская задолженность	1230	6 2 4 4 5 7	4 6 5 7 9 6	2 8 1 3 7 8
	Финансовые вложения (за исключением денежных эквивалентов)	1240			
	Денежные средства и денежные эквиваленты	1250	1 3 9 0 5 9	4 0 0 3 9	1 4 0 9 7 1
	Прочие оборотные активы	1260	3 3 5 9	2 1 0 4	1 3 5 0 5
	Итого по разделу II	1200	7 7 1 1 8 1	5 0 9 6 7 6	4 3 6 1 2 3
	<b>БАЛАНС</b>	1600	8 9 8 6 8 4	6 4 8 0 7 1	4 3 6 4 3 5



03



1050 5045

ИНН 7722781966

КПП 772201001 стр. 004




BCB0 ADD8 50BB 69A1 BA90 8D85 4B78 D15C

## ПАССИВ

Пояснения <sup>1</sup>	Наименование показателя	Код строки	На отчетную дату отчетного периода	На 31 декабря предыдущего года	На 31 декабря года, предшествующего предыдущему
1	2	3	4	5	6
<b>III. КАПИТАЛ И РЕЗЕРВЫ</b>					
—	Уставный капитал (складочный капитал, уставный фонд, вклады товарищей)	1310	1 000 0	1 000 0	1 000 0
—	Собственные акции, выкупленные у акционеров <sup>2</sup>	1320	—	—	—
—	Переоценка внеоборотных активов	1340	—	—	—
—	Добавочный капитал (без переоценки)	1350	—	—	—
—	Резервный капитал	1360	—	—	—
—	Нераспределенная прибыль (непокрытый убыток)	1370	3 494 60	2 188 17	9 990 8
—	Итого по разделу III	1300	3 504 60	2 198 17	1 009 08
<b>III. ЦЕЛЕВОЕ ФИНАНСИРОВАНИЕ<sup>3</sup></b>					
—	Паевой фонд	1310	—	—	—
—	Целевой капитал	1320	—	—	—
—	Целевые средства	1350	—	—	—
—	Фонд недвижимого и особо ценного движимого имущества	1360	—	—	—
—	Резервный и иные целевые фонды	1370	—	—	—
—	Итого по разделу III	1300	—	—	—
<b>IV. ДОЛГОСРОЧНЫЕ ОБЯЗАТЕЛЬСТВА</b>					
—	Заемные средства	1410	—	—	—
—	Отложенные налоговые обязательства	1420	4 253	4 958	4 0
—	Оценочные обязательства	1430	—	—	—
—	Прочие обязательства	1450	—	—	—
—	Итого по разделу IV	1400	4 253	4 958	4 0

+



+

04



ИНН 7722781966

КПП 772201001 стр. 005



2B17 46FF 50B2 604A 7077 7BAA 3C8B 8246

Пояснения <sup>1</sup>	Наименование показателя	Код строки	На отчетную дату отчетного периода	На 31 декабря предыдущего года	На 31 декабря года, предшествующего предыдущему
1	2	3	4	5	6
<b>V. КРАТКОСРОЧНЫЕ ОБЯЗАТЕЛЬСТВА</b>					
	Заемные средства	1510			
	Кредиторская задолженность	1520	5 4 0 5 5 4	4 2 0 4 5 7	3 2 1 5 2 3
	Доходы будущих периодов	1530			
	Оценочные обязательства	1540	3 4 1 7	2 8 3 9	
	Прочие обязательства	1550	0		1 3 9 6 4
	Итого по разделу V	1500	5 4 3 9 7 1	4 2 3 2 9 6	3 3 5 4 8 7
	<b>БАЛАНС</b>	1700	8 9 8 6 8 4	6 4 8 0 7 1	4 3 6 4 3 5

**Примечания**

1 Указывается номер соответствующего пояснения к бухгалтерскому балансу и отчету о прибылях и убытках.

2 Здесь и в других формах отчетов вычитаемый или отрицательный показатель показывается в круглых скобках.

3 Заполняется некоммерческими организациями.



05



ИНН 7722781966

КПП 772201001 Стр. 006



D1F4 FE20 50BC 66C3 5F78 C9B1 0006 703D

## Расшифровка отдельных показателей бухгалтерского баланса

Лист представляется при наличии расшифровок

Пояснения	Наименование показателя	Код строки	На отчетную дату отчетного периода	На 31 декабря предыдущего года	На 31 декабря года, предшествующего предыдущему
1	2	3	4	5	6
<b>Уставный капитал (складочный капитал, уставный фонд, вклады товарищей) / Паевой фонд (стр. 1310), в том числе:</b>					
		13101			
<b>Собственные акции, выкупленные у акционеров (стр. 1320), в том числе:</b>					
		13201			
<b>Целевой капитал (стр. 1320), в том числе:</b>					
		13201			
<b>Переоценка внеоборотных активов (стр. 1340), в том числе:</b>					
		13401			
<b>Добавочный капитал (без переоценки) / Целевые средства (стр. 1350), в том числе:</b>					
		13501			
		13502			
<b>Резервный капитал / Фонд недвижимого и особо ценного движимого имущества (стр. 1360), в том числе:</b>					
		13601			
		13602			
<b>Нераспределенная прибыль (непокрытый убыток) / Резервный и иные целевые фонды (стр. 1370), в том числе:</b>					
	ПРОМЕЖУТОЧНЫЕ ДИВИДЕНДЫ	13701	(774222)	(560642)	(25300)
		13702			
<b>Вписываемые показатели (стр. 1375), в том числе:</b>					
		13751			
		13752			
<b>Заемные средства (стр. 1410), в том числе:</b>					
		14101			
		14102			
<b>Отложенные налоговые обязательства (стр. 1420), в том числе:</b>					
		14201			
<b>Оценочные обязательства (стр. 1430), в том числе:</b>					
		14301			
		14302			

+



+

06



1050 5106

ИНН 7722781966

КПП 772201001 стр. 007



98AC 053E 50B8 29D4 F674 68A4 34BA 34E2

## Отчет о финансовых результатах

Форма по ОКУД 0710002

Пояснения <sup>1</sup>	Наименование показателя	Код строки	За отчетный период	За аналогичный период предыдущего года
1	2	3	4	5
	Выручка <sup>2</sup>	2110	9 1 3 3 5 4 4	7 0 7 2 1 4 2
	Себестоимость продаж	2120	(7545582)	(6044785)
	Валовая прибыль (убыток)	2100	1 5 8 7 9 6 2	1 0 2 7 3 5 7
	Коммерческие расходы	2210	(172823)	(67949)
	Управленческие расходы	2220	(329)	(1891)
	Прибыль (убыток) от продаж	2200	1 4 1 4 8 1 0	9 5 7 5 1 7
	Доходы от участия в других организациях	2310		
	Проценты к получению	2320		
	Проценты к уплате	2330		
	Прочие доходы	2340	2 3 7 8 1	9 3 1 7 2
	Прочие расходы	2350	(41486)	(83089)
	<b>Прибыль (убыток) до налогообложения</b>	2300	1 3 9 7 1 0 5	9 6 7 6 0 0
	Текущий налог на прибыль	2410	(311060)	(190053)
	в т.ч. постоянные налоговые обязательства (активы)	2421	(30818)	(883)
	Изменение отложенных налоговых обязательств	2430	705	(4918)
	Изменение отложенных налоговых активов	2450	115	568
	Прочее	2460		
	<b>Чистая прибыль (убыток)</b>	2400	1 0 8 6 8 6 5	7 7 3 1 9 7
<b>СПРАВОЧНО</b>				
	Результат от переоценки внеоборотных активов, не включаемый в чистую прибыль (убыток) периода	2510		
	Результат от прочих операций, не включаемый в чистую прибыль (убыток) периода	2520		
	<b>Совокупный финансовый результат периода<sup>3</sup></b>	2500	1 0 8 6 8 6 5	7 7 3 1 9 7
	Базовая прибыль (убыток) на акцию	2900		
	Разводненная прибыль (убыток) на акцию	2910		

## Примечания

1 Указывается номер соответствующего пояснения к бухгалтерскому балансу и отчету о прибылях и убытках.

2 Выручка отражается за минусом налога на добавленную стоимость, акцизов.

3 Совокупный финансовый результат периода определяется как сумма строк «Чистая прибыль (убыток)», «Результат от переоценки внеоборотных активов, не включаемый в чистую прибыль (убыток) периода» и «Результат от прочих операций, не включаемый в чистую прибыль (убыток) периода».



+



+

07



ИНН 7722781966

КПП 772201001 Стр. 008



6624 7C5F 50B7 AC58 C6B0 C893 13F9 7CEF

## Отчет об изменениях капитала

Форма по ОКУД 0710003

## 1. Движение капитала

Уставный капитал	Собственные акции, выкупленные у акционеров	Добавочный капитал	Резервный капитал	Нераспределенная прибыль (непокрытый убыток)	Итого
1	2	3	4	5	6
Величина капитала на 31 декабря года, предшествующего предыдущему (3100)					
1 0 0 0				9 9 9 0 8	1 0 0 9 0 8
<b>(ПРЕДЫДУЩИЙ ГОД)</b>					
Увеличение капитала – всего: (3210)					
0				7 7 3 1 9 7	7 7 3 1 9 7
в том числе:					
чистая прибыль (3211)					
				7 7 3 1 9 7	7 7 3 1 9 7
переоценка имущества (3212)					
доходы, относящиеся непосредственно на увеличение капитала (3213)					
дополнительный выпуск акций (3214)					
увеличение номинальной стоимости акций (3215)					
реорганизация юридического лица (3216)					
Уменьшение капитала – всего: (3220)					
( 0 )				( 6 5 4 2 8 8 )	( 6 5 4 2 8 8 )
в том числе:					
убыток (3221)					
переоценка имущества (3222)					
расходы, относящиеся непосредственно на уменьшение капитала (3223)					
уменьшение номинальной стоимости акций (3224)					
уменьшение количества акций (3225)					
реорганизация юридического лица (3226)					
дивиденды (3227)					
				( 6 5 4 2 8 8 )	( 6 5 4 2 8 8 )
Изменение добавочного капитала (3230)					
Изменение резервного капитала (3240)					





1050 5144

ИНН 7722781966

КПП 772201001 Стр. 009



1111 DF6B 50B9 4ABD 6CAB FFA9 616D CD9C

Уставный капитал 1	Собственные акции, выкупленные у акционеров 2	Добавочный капитал 3	Резервный капитал 4	Нераспределенная прибыль (непокрытый убыток) 5	Итого 6
<b>Величина капитала на 31 декабря предыдущего года (3200)</b>					
1 0 0 0				2 1 8 8 1 7	2 1 9 8 1 7
<b>(ОТЧЕТНЫЙ ГОД)</b>					
<b>Увеличение капитала – всего: (3310)</b>					
0				1 0 8 6 8 6 5	1 0 8 6 8 6 5
в том числе:					
чистая прибыль (3311)					
				1 0 8 6 8 6 5	1 0 8 6 8 6 5
переоценка имущества (3312)					
доходы, относящиеся непосредственно на увеличение капитала (3313)					
дополнительный выпуск акций (3314)					
увеличение номинальной стоимости акций (3315)					
реорганизация юридического лица (3316)					
<b>Уменьшение капитала – всего: (3320)</b>					
( 0 )				( 9 5 6 2 2 2 )	( 9 5 6 2 2 2 )
в том числе:					
убыток (3321)					
переоценка имущества (3322)					
расходы, относящиеся непосредственно на уменьшение капитала (3323)					
уменьшение номинальной стоимости акций (3324)					
уменьшение количества акций (3325)					
реорганизация юридического лица (3326)					
дивиденды (3327)					
				( 9 5 6 2 2 2 )	( 9 5 6 2 2 2 )
Изменение добавочного капитала (3330)					
Изменение резервного капитала (3340)					
<b>Величина капитала на 31 декабря отчетного года (3300)</b>					
1 0 0 0				3 4 9 4 6 0	3 5 0 4 6 0



09



1050 5151

ИНН 7722781966

КПП 772201001 Стр. 010



50AF D414 50BF DA0D B079 E695 8BD8 18EB

**2. Корректировка в связи с изменением учетной политики и исправлением ошибок**

Наименование показателя	Код строки	На 31 декабря года, предшествующего предыдущему	Изменение капитала за предыдущий год		На 31 декабря предыдущего года
			за счет чистой прибыли (убытка)	за счет иных факторов	
1	2	3	4	5	6
<b>Капитал – всего:</b>					
до корректировок	3400	1 0 0 9 0 8	7 7 3 1 9 7	(654288)	2 1 9 8 1 7
корректировка в связи с:					
изменением учетной политики	3410	_____	_____	_____	_____
исправлением ошибок	3420	_____	_____	_____	_____
после корректировок	3500	1 0 0 9 0 8	7 7 3 1 9 7	(654288)	2 1 9 8 1 7
<b>в том числе:</b>					
нераспределенная прибыль (непокрытый убыток):					
до корректировок	3401	9 9 9 0 8	7 7 3 1 9 7	(654288)	2 1 8 8 1 7
корректировка в связи с:					
изменением учетной политики	3411	_____	_____	_____	_____
исправлением ошибок	3421	_____	_____	_____	_____
после корректировок	3501	9 9 9 0 8	7 7 3 1 9 7	(654288)	2 1 8 8 1 7
по другим статьям капитала:					
до корректировок	3402	_____	_____	_____	_____
корректировка в связи с:					
изменением учетной политики	3412	_____	_____	_____	_____
исправлением ошибок	3422	_____	_____	_____	_____
после корректировок	3502	_____	_____	_____	_____

**3. Чистые активы**

Наименование показателя	Код строки	На 31 декабря отчетного года	На 31 декабря предыдущего года	На 31 декабря года, предшествующего предыдущему
Чистые активы	3600	3 5 0 4 6 1	2 1 9 8 1 7	1 0 0 9 0 8





ИНН 7722781966

КПП 772201001 Стр. 011




1A1B D892 50BE C8A5 5762 E19F 2302 F533

## Отчет о движении денежных средств

Форма по ОКУД 0710004

Наименование показателя 1	Код строки 2	За отчетный год 3	За аналогичный период предыдущего года 4
<b>Денежные потоки от текущих операций</b>			
Поступления – всего	4110	9 1 1 4 4 6 5	6 8 7 3 6 2 6
в том числе:			
от продажи продукции, товаров, работ и услуг	4111	9 0 9 0 7 6 8	6 8 6 0 4 0 2
арендных платежей, лицензионных платежей, роялти, комиссионных и иных аналогичных платежей	4112	_____	_____
от перепродажи финансовых вложений	4113	_____	_____
прочие поступления	4119	2 3 6 9 7	1 3 2 2 4
Платежи – всего	4120	(8098207)	(6175392)
в том числе:			
поставщикам (подрядчикам) за сырье, материалы, работы, услуги	4121	(7357638)	(5776866)
в связи с оплатой труда работников	4122	(124514)	(41607)
процентов по долговым обязательствам	4123	_____	_____
налог на прибыль	4124	(291111)	(223470)
прочие платежи	4129	(1940)	(133449)
Сальдо денежных потоков от текущих операций	4100	1 0 1 6 2 5 8	6 9 8 2 3 4
<b>Денежные потоки от инвестиционных операций</b>			
Поступления – всего	4210	0	7 0 3 1 1
в том числе:			
от продажи внеоборотных активов (кроме финансовых вложений)	4211	_____	_____
от продажи акций других организаций (долей участия)	4212	_____	_____
от возврата предоставленных займов, от продажи долговых ценных бумаг (прав требования денежных средств к другим лицам)	4213	0	7 0 0 0 0
дивидендов, процентов по долговым финансовым вложениям и аналогичных поступлений от долевого участия в других организациях	4214	0	3 1 1
прочие поступления	4219	_____	_____
Платежи – всего	4220	(2802)	(215188)
в том числе:			
в связи с приобретением, созданием, модернизацией, реконструкцией и подготовкой к использованию внеоборотных активов	4221	(2802)	(145188)
в связи с приобретением акций других организаций (долей участия)	4222	_____	_____
в связи с приобретением долговых ценных бумаг (прав требования денежных средств к другим лицам), предоставление займов другим лицам	4223	(0)	(70000)
процентов по долговым обязательствам, включаемым в стоимость инвестиционного актива	4224	_____	_____
прочие платежи	4229	_____	_____
Сальдо денежных потоков от инвестиционных операций	4200	(2802)	(144877)





1050 5182


ИНН 7722781966

КПП 772201001 стр. 012



33FE 5A79 50B8 B925 6EAA 18AD 4422 FD23

Наименование показателя	Код строки	За отчетный год	За аналогичный период предыдущего года
1	2	3	4
<b>Денежные потоки от финансовых операций</b>			
Поступления – всего	4310	_____	_____
в том числе:			
получение кредитов и займов	4311	_____	_____
денежных вкладов собственников (участников)	4312	_____	_____
от выпуска акций, увеличения долей участия	4313	_____	_____
от выпуска облигаций, векселей и других долговых ценных бумаг и др.	4314	_____	_____
прочие поступления.	4319	_____	_____
Платежи – всего	4320	(914436)	(654289)
в том числе:			
собственникам (участникам) в связи с выкупом у них акций (долей участия) организаций или их выходом из состава участников	4321	_____	_____
на уплату дивидендов и иных платежей по распределению прибыли в пользу собственников (участников)	4322	(914436)	(654289)
в связи с погашением (выкупом) векселей и других долговых ценных бумаг, возврат кредитов и займов	4323	_____	_____
прочие платежи	4329	_____	_____
Сальдо денежных потоков от финансовых операций	4300	(914436)	(654289)
Сальдо денежных потоков за отчетный период	4400	99020	(100932)
Остаток денежных средств и денежных эквивалентов на начало отчетного периода	4450	40039	140971
Остаток денежных средств и денежных эквивалентов на конец отчетного периода	4500	139059	40039
Величина влияния изменений курса иностранной валюты по отношению к рублю	4490	_____	_____





ИНН 7722781966

КПП 772201001 стр. 013




1E35 983E 50BB F857 D5EA 1D99 2654 312E

## Расшифровка отдельных показателей отчета о движении денежных средств

Лист представляется при наличии расшифровок

Наименование показателя	Код строки	За отчетный период	За аналогичный период предыдущего года
1	2	3	4
<b>Вписываемые показатели (стр. 4114), в том числе:</b>			
_____	41141	_____	_____
_____	41142	_____	_____
<b>Прочие поступления (стр. 4119), в том числе:</b>			
_____	41191	_____	_____
_____	41192	_____	_____
<b>Вписываемые показатели (стр. 4125), в том числе:</b>			
ВЗНОСЫ В ГОСУДАРСТВЕННЫЕ ВНЕБЮДЖЕТНЫЕ ФОНДЫ	41251	( 1 7 4 6 6 )	_____
НАЛОГА НА ДОБАВЛЕННУЮ СТОИМОСТЬ	41252	( 2 6 3 7 3 0 )	_____
<b>Прочие платежи (стр. 4129), в том числе:</b>			
_____	41291	_____	_____
_____	41292	_____	_____
<b>Вписываемые показатели (стр. 4215), в том числе:</b>			
_____	42151	_____	_____
_____	42152	_____	_____
<b>Прочие поступления (стр. 4219), в том числе:</b>			
_____	42191	_____	_____
_____	42192	_____	_____
<b>Вписываемые показатели (стр. 4225), в том числе:</b>			
_____	42251	_____	_____
_____	42252	_____	_____
<b>Прочие платежи (стр. 4229), в том числе:</b>			
_____	42291	_____	_____
_____	42292	_____	_____
<b>Вписываемые показатели (стр. 4315), в том числе:</b>			
_____	43151	_____	_____
_____	43152	_____	_____
<b>Прочие поступления (стр. 4319), в том числе:</b>			
_____	43191	_____	_____
_____	43192	_____	_____
<b>Вписываемые показатели (стр. 4324), в том числе:</b>			
_____	43241	_____	_____
_____	43242	_____	_____
<b>Прочие платежи (стр. 4329), в том числе:</b>			
_____	43291	_____	_____
_____	43292	_____	_____





ИНН 7722781966

КПП 772201001 стр. 014



C27C 378A 50BB C8A4 D712 3FBA 3A8E 86C5

## Расшифровка отдельных показателей отчета о движении денежных средств

Лист представляется при наличии расшифровок

Наименование показателя	Код строки	За отчетный период	За аналогичный период предыдущего года
1	2	3	4
<b>Вписываемые показатели (стр. 4114), в том числе:</b>			
_____	41141	_____	_____
_____	41142	_____	_____
<b>Прочие поступления (стр. 4119), в том числе:</b>			
_____	41191	_____	_____
_____	41192	_____	_____
<b>Вписываемые показатели (стр. 4125), в том числе:</b>			
ИНЫХ НАЛОГОВ И СБОРОВ	41251	( 4 1 8 0 8 )	_____
_____	41252	_____	_____
<b>Прочие платежи (стр. 4129), в том числе:</b>			
_____	41291	_____	_____
_____	41292	_____	_____
<b>Вписываемые показатели (стр. 4215), в том числе:</b>			
_____	42151	_____	_____
_____	42152	_____	_____
<b>Прочие поступления (стр. 4219), в том числе:</b>			
_____	42191	_____	_____
_____	42192	_____	_____
<b>Вписываемые показатели (стр. 4225), в том числе:</b>			
_____	42251	_____	_____
_____	42252	_____	_____
<b>Прочие платежи (стр. 4229), в том числе:</b>			
_____	42291	_____	_____
_____	42292	_____	_____
<b>Вписываемые показатели (стр. 4315), в том числе:</b>			
_____	43151	_____	_____
_____	43152	_____	_____
<b>Прочие поступления (стр. 4319), в том числе:</b>			
_____	43191	_____	_____
_____	43192	_____	_____
<b>Вписываемые показатели (стр. 4324), в том числе:</b>			
_____	43241	_____	_____
_____	43242	_____	_____
<b>Прочие платежи (стр. 4329), в том числе:</b>			
_____	43291	_____	_____
_____	43292	_____	_____

+



+

**Пояснения к бухгалтерскому балансу  
и отчету о финансовых результатах (тыс. руб)**

**1. Нематериальные активы и расходы на научно-исследовательские, опытно-конструкторские и технологические работы (НИОКР)**  
**1.1. Наличие и движение нематериальных активов**

форма 0710005 с.1

Наименование показателя	Код	Период	Изменения за период						На конец периода			
			На начало года		Выбыло		Убыток от обесценения	начислено амортизации	Первоначальная стоимость	Переоценка	Первоначальная стоимость	накопленная амортизация и убытки от обесценения
			первоначальная стоимость	накопленная амортизация и убытки от обесценения	первоначальная стоимость	накопленная амортизация и убытки от обесценения						
Нематериальные активы - всего	5100	за 2014 г.	-	-	-	-	-	-	-	-	-	-
	5110	за 2013 г.	-	-	-	-	-	-	-	-	-	-
в том числе:	5101	за 2014 г.	-	-	-	-	-	-	-	-	-	-
	5111	за 2013 г.	-	-	-	-	-	-	-	-	-	-

**1.2. Первоначальная стоимость нематериальных активов, созданных самой организацией**

Наименование показателя	Код	На 31 декабря 2014 г.		На 31 декабря 2013 г.	
		5120	-	-	-
Всего	5121	-	-	-	-
в том числе:					

**1.3. Нематериальные активы с полностью погашенной стоимостью**

Наименование показателя	Код	На 31 декабря 2014 г.	На 31 декабря 2013 г.	На 31 декабря 2012 г.
Всего	5130	-	-	-
в том числе:	5131	-	-	-

**1.4. Наличие и движение результатов НИОКР**

Наименование показателя	Код	Период	На начало года			Изменения за период			На конец периода			
			первоначальная стоимость	часть стоимости, списанной на расходы	Поступило	Выбыло		первоначальная стоимость	часть стоимости, списанной на расходы за период			
						первоначальная стоимость	часть стоимости, списанной на расходы					
НИОКР - всего	5140	за 2014 г.	-	-	-	-	-	-	-	-	-	-
	5150	за 2013 г.	-	-	-	-	-	-	-	-	-	-
в том числе:	5141	за 2014 г.	-	-	-	-	-	-	-	-	-	-
	5151	за 2013 г.	-	-	-	-	-	-	-	-	-	-

**1.5. Незаконченные и неоформленные НИОКР и незаконченные операции по приобретению нематериальных активов**

Наименование показателя	Код	Период	На начало года	Изменения за период		На конец периода
				затраты за период	списано затрат как не давших положительного результата	
				принято к учету в качестве нематериальных активов или НИОКР		
Затраты по незаконченным исследованиям и разработкам - всего	5160	за 2014 г.	-	-	-	-
	5170	за 2013 г.	-	-	-	-
в том числе:						
незаконченные операции по приобретению нематериальных активов - всего	5161	за 2014 г.	-	-	-	-
	5171	за 2013 г.	-	-	-	-
в том числе:	5180	за 2014 г.	-	-	-	-
	5190	за 2013 г.	-	-	-	-
	5181	за 2014 г.	-	-	-	-
	5191	за 2013 г.	-	-	-	-

**2. Основные средства**  
**2.1. Наличие и движение основных средств**

Наименование показателя	Код	Период	На начало года		Изменения за период						На конец периода	
			первоначальная стоимость	накопленная амортизация	Поступило	Выбыло объектов		начислено амортизации	Переоценка		первоначальная стоимость	накопленная амортизация
						первоначальная стоимость	накопленная амортизация		Первоначальная стоимость	накопленная амортизация		
Основные средства (без учета доходных вложений в материальные ценности) - всего	5200	за 2014 г.	90 447	(7 705)	2 802	-	-	(13 810)	-	-	93 249	(21 515)
	5210	за 2013 г.	344	(32)	90 103	-	-	(7 673)	-	-	90 447	(7 705)
в том числе:												
	Офисное оборудование	5201	за 2014 г.	657	(200)	273	-	-	(275)	-	-	930
5211		за 2013 г.	344	(32)	313	-	-	(167)	-	-	657	(199)
Транспортные средства	5202	за 2014 г.	2 692	(127)	2 248	-	-	(927)	-	-	4 940	(1 054)
	5212	за 2013 г.	-	-	2 692	-	-	(127)	-	-	2 692	(127)
Другие виды основных средств	5203	за 2014 г.	87 098	(7 378)	281	-	-	(12 608)	-	-	87 379	(19 986)
	5213	за 2013 г.	-	-	87 098	-	-	(7 379)	-	-	87 098	(7 379)
Учтено в составе доходных вложений в материальные ценности - всего	5220	за 2014 г.	-	-	-	-	-	-	-	-	-	-
	5230	за 2013 г.	-	-	-	-	-	-	-	-	-	-
в том числе:												
	5221	за 2014 г.	-	-	-	-	-	-	-	-	-	-
5231	за 2013 г.	-	-	-	-	-	-	-	-	-	-	-

**2.2. Незавершенные капитальные вложения**

Наименование показателя	Код	Период	На начало года	Изменения за период			На конец периода
				затраты за период	списано	принято к учету в качестве основных средств или увеличена стоимость	
Незавершенное строительство и незаконченные операции по приобретению, модернизации и т.п. основных средств - всего	5240	за 2014 г.	55 085	2 802	-	(2 802)	55 085
	5250	за 2013 г.	-	188 267	(43 079)	(90 103)	55 085
в том числе:							
Биллинговая система	5241	за 2014 г.	55 085	-	-	-	55 085
	5251	за 2013 г.	-	55 085	-	-	55 085
Модернизация Системы сбора	5242	за 2014 г.	-	282	-	282	-
	5252	за 2013 г.	-	-	-	-	-
Автомобиль MITSUBISHI LANCER VIN JMBSTCY3AEU000336 карта мар 1363039	5243	за 2014 г.	-	749	-	749	-
	5253	за 2013 г.	-	-	-	-	-
Многофункциональный аппарат (копир-принтер-сканер) TASKalfa 3050ci + автоподатчик оригиналов докумен	5244	за 2014 г.	-	120	-	120	-
	5254	за 2013 г.	-	-	-	-	-
Автомобиль MITSUBISHI LANCER VIN JMBSTCY3AEU000298 карта мар 1363038	5245	за 2014 г.	-	749	-	749	-
	5255	за 2013 г.	-	-	-	-	-
Сервер Asus RS720-X7/RS8	5246	за 2014 г.	-	153	-	153	-
	5256	за 2013 г.	-	-	-	-	-
Автомобиль MITSUBISHI LANCER VIN JMBSTCY3AEU000317 карта мар 1363037	5247	за 2014 г.	-	749	-	749	-
	5257	за 2013 г.	-	-	-	-	-
Система сбора, обработки и отображения информации о потребителях электроэнергии ООО "Энергопромсбыт"	5248	за 2014 г.	-	-	-	-	-
	5258	за 2013 г.	-	85 572	-	85 572	-
АИИС КУЭ	5249	за 2014 г.	-	-	-	-	-
	5259	за 2013 г.	-	43 079	43 079	-	-
Уничтожитель бумаги HSM Securio B34 1		за 2014 г.	-	-	-	-	-
		за 2013 г.	-	46	-	46	-
Сервер QNAP TS-469U-SP +жесткие диски 1		за 2014 г.	-	-	-	-	-
		за 2013 г.	-	65	-	65	-
Сервер QNAP TS-469U-SP +жесткие диски 2		за 2014 г.	-	-	-	-	-
		за 2013 г.	-	65	-	65	-
Кофемашина Jura		за 2014 г.	-	45	-	45	-
		за 2013 г.	-	-	-	-	-
Уничтожитель бумаги HSM Securio B34 3		за 2014 г.	-	-	-	-	-
		за 2013 г.	-	46	-	46	-
Уничтожитель бумаги HSM Securio B34 2		за 2014 г.	-	-	-	-	-
		за 2013 г.	-	46	-	46	-
Автомобиль Audi A8 Tip quattro 3.0 TFSI		за 2014 г.	-	-	-	-	-
		за 2013 г.	-	2 692	-	2 692	-
ИБК (Информационно-вычислительный комплекс)		за 2014 г.	-	-	-	-	-
		за 2013 г.	-	1 526	-	1 526	-

**2.3. Изменение стоимости основных средств в результате достройки, дооборудования,**

**реконструкции и части** **ли ликвидации**

Наименование показателя	Код	за 2014 г.	за 2013 г.
Увеличение стоимости объектов основных средств в результате достройки, дооборудования, реконструкции - всего	5260	282	85 572
в том числе:			
Система сбора, обработки и отображения информации о потребителях электроэнергии ООО "Энергопромсбыт"	5261	282	85 572
Уменьшение стоимости объектов основных средств в результате частичной ликвидации - всего:	5270	-	-
в том числе:	5271	-	-

## 2.4. Иное использование основных средств

Наименование показателя	Код	На 31 декабря 2014 г.	На 31 декабря 2013 г.	На 31 декабря 2012 г.
Переданные в аренду основные средства, числящиеся на балансе	5280	-	-	-
Переданные в аренду основные средства, числящиеся за балансом	5281	-	-	-
Полученные в аренду основные средства, числящиеся на балансе	5282	-	-	-
Полученные в аренду основные средства, числящиеся за балансом	5283	-	-	207
Объекты недвижимости, принятые в эксплуатацию и фактически используемые, находящиеся в процессе государственной регистрации	5284	-	-	-
Основные средства, переведенные на консервацию	5285	-	-	-
Иное использование основных средств (залог и др.)	5286	-	-	-
	5287	-	-	-

**3. Финансовые вложения**  
**3.1. Наличие и движение финансовых вложений**

Наименование показателя	Код	Период	На начало года		Изменения за период				На конец периода		
			первоначальная стоимость	накопленная корректировка	Поступило	выбыло (погашено)		начисление процентов (включая доведенную первоначальную стоимость до номинальной)	Текущей рыночной стоимости (убытков от обесценения)	первоначальная стоимость	накопленная корректировка
						первоначальная стоимость	накопленная корректировка				
Долгосрочные - всего	5301	за 2014 г.	-	-	-	-	-	-	-	-	-
	5311	за 2013 г.	-	-	-	-	-	-	-	-	-
в том числе:											
	5302	за 2014 г.	-	-	-	-	-	-	-	-	-
	5312	за 2013 г.	-	-	-	-	-	-	-	-	-
Краткосрочные - всего	5305	за 2014 г.	-	-	-	-	-	-	-	-	-
	5315	за 2013 г.	-	-	-	-	-	-	-	-	-
в том числе:											
	5306	за 2014 г.	-	-	-	-	-	-	-	-	-
	5316	за 2013 г.	-	-	-	-	-	-	-	-	-
Финансовых вложений - итого	5300	за 2014 г.	-	-	-	-	-	-	-	-	-
	5310	за 2013 г.	-	-	-	-	-	-	-	-	-

## 3.2. Иное использование финансовых вложений

Наименование показателя	Код	На 31 декабря 2014 г.	На 31 декабря 2013 г.	На 31 декабря 2012 г.
Финансовые вложения, находящиеся в залоге - всего	5320	-	-	-
в том числе:				
Финансовые вложения, переданные третьим лицам (кроме продажи) - всего	5321	-	-	-
в том числе:				
Иное использование финансовых вложений	5325	-	-	-
	5326	-	-	-
	5329	-	-	-

4. Запасы  
4.1. Наличие и движение запасов

Наименование показателя	Код	Период	На начало года		Изменения за период						На конец периода	
			себе-стоимость	величина резерва под снижение стоимости	поступления и затраты	выбыло		убытков от снижения стоимости	оборот запасов между их группами (видами)	себе-стоимость	величина резерва под снижение стоимости	
						себе-стоимость	резерв под снижение стоимости					
Запасы - всего	5400	за 2014 г.	1 590	-	7 597 454	(7 595 386)	-	-	-	-	3 658	-
	5420	за 2013 г.	269	-	6 116 271	(6 114 950)	-	-	X	-	1 590	-
В том числе:												
Сырье, материалы и другие аналогичные ценности	5401	за 2014 г.	1 378	-	6 797	(4 599)	-	-	-	-	3 576	-
	5421	за 2013 г.	269	-	3 406	(2 297)	-	-	-	-	1 378	-
Готовая продукция	5402	за 2014 г.	-	-	-	-	-	-	-	-	-	-
	5422	за 2013 г.	-	-	-	-	-	-	-	-	-	-
Товары для перепродажи	5403	за 2014 г.	212	-	7 415 646	(7 415 858)	-	-	-	-	-	-
	5423	за 2013 г.	-	-	6 044 397	(6 044 185)	-	-	-	-	212	-
Товары и готовая продукция отгруженные	5404	за 2014 г.	-	-	-	-	-	-	-	-	-	-
	5424	за 2013 г.	-	-	-	-	-	-	-	-	-	-
Затраты в незавершенном производстве	5405	за 2014 г.	-	-	1 304	(1 222)	-	-	-	-	82	-
	5425	за 2013 г.	-	-	519	(519)	-	-	-	-	-	-
Прочие запасы и затраты	5406	за 2014 г.	-	-	173 707	(173 707)	-	-	-	-	-	-
	5426	за 2013 г.	-	-	67 949	(67 949)	-	-	-	-	-	-
Расходы будущих периодов (для объектов аналитического учета, которые в балансе отражаются в составе «Запасов»)	5407	за 2014 г.	-	-	-	-	-	-	-	-	-	-
	5427	за 2013 г.	-	-	-	-	-	-	-	-	-	-
	5408	за 2014 г.	-	-	-	-	-	-	-	-	-	-
	5428	за 2013 г.	-	-	-	-	-	-	-	-	-	-

**4.2. Запасы в залоге**

Наименование показателя	Код	На 31 декабря 2014 г.	На 31 декабря 2013 г.	На 31 декабря 2012 г.
Запасы, не оплаченные на отчетную дату - всего	5440	-	-	-
в том числе:				
Запасы, находящиеся в залоге по договору - всего	5441	-	-	-
в том числе:	5445	-	-	-
	5446	-	-	-

**5. Дебиторская и кредиторская задолженность**  
**5.1. Наличие и движение дебиторской задолженности**

Наименование показателя	Код	Период	Изменения за период						На конец периода				
			На начало года			выбыло			перевод из долго- в краткосрочную задолженность	учтенная по условиям договора	величина резерва по сомнительным долгам		
			учтенная по условиям договора	величина резерва по сомнительным долгам	в результате хозяйственных операций (сумма долга по сделке, операции)	поступление	погашение	списание на финансовый результат				восстановление резерва	
Долгосрочная дебиторская задолженность - всего	5501	за 2014 г.	-	-	-	-	-	-	-	-	-	-	-
	5521	за 2013 г.	-	-	-	-	-	-	-	-	-	-	-
в том числе:													
Расчеты с покупателями и заказчиками	5502	за 2014 г.	-	-	-	-	-	-	-	-	-	-	-
	5522	за 2013 г.	-	-	-	-	-	-	-	-	-	-	-
Авансы выданные	5503	за 2014 г.	-	-	-	-	-	-	-	-	-	-	-
	5523	за 2013 г.	-	-	-	-	-	-	-	-	-	-	-
Прочая	5504	за 2014 г.	-	-	-	-	-	-	-	-	-	-	-
	5524	за 2013 г.	-	-	-	-	-	-	-	-	-	-	-
	5505	за 2014 г.	-	-	-	-	-	-	-	-	-	-	-
	5525	за 2013 г.	-	-	-	-	-	-	-	-	-	-	-
Краткосрочная дебиторская задолженность - всего	5510	за 2014 г.	465 796	-	15 209 632	-	-	(15 050 971)	-	-	-	-	624 457
	5530	за 2013 г.	281 378	-	12 948 785	-	-	(12 764 367)	-	-	-	-	465 796
в том числе:													
Расчеты с покупателями и заказчиками	5511	за 2014 г.	393 256	-	10 777 716	-	-	(10 703 473)	-	-	-	-	467 499
	5531	за 2013 г.	189 722	-	8 345 128	-	-	(8 141 594)	-	-	-	-	393 256
Авансы выданные	5512	за 2014 г.	66 546	-	4 429 710	-	-	(4 340 860)	-	-	-	-	155 396
	5532	за 2013 г.	91 653	-	3 242 452	-	-	(3 267 559)	-	-	-	-	66 546
Прочая	5513	за 2014 г.	5 994	-	2 206	-	-	(6 638)	-	-	-	-	1 562
	5533	за 2013 г.	3	-	1 361 205	-	-	(1 355 214)	-	-	-	-	5 994
	5514	за 2014 г.	-	-	-	-	-	-	-	-	-	-	-
	5534	за 2013 г.	-	-	-	-	-	-	-	-	-	-	-
Итого	5500	за 2014 г.	465 796	-	15 209 632	-	-	(15 050 971)	-	-	-	-	624 457
	5520	за 2013 г.	281 378	-	12 948 785	-	-	(12 764 367)	-	-	-	-	465 796

**5.2. Просроченная дебиторская задолженность**

Наименование показателя	Код	На 31 декабря 2014 г.		На 31 декабря 2013 г.		На 31 декабря 2012 г.	
		учтенная по условиям договора	балансовая стоимость	учтенная по условиям договора	балансовая стоимость	учтенная по условиям договора	балансовая стоимость
Всего	5540	-	-	-	-	-	-
в том числе:							
расчеты с покупателями и заказчиками	5541	-	-	-	-	-	-
расчеты с поставщиками и заказчиками (в части авансовых платежей, предоплат)	5542	-	-	-	-	-	-
прочая	5543	-	-	-	-	-	-
	5544	-	-	-	-	-	-

**5.3. Наличие и движение кредиторской задолженности**

Наименование показателя	Код	Период	Остаток на начало года	Изменения за период					перевод из долго- в краткосрочную задолженность	Остаток на конец периода	
				поступление		причитающиеся проценты, штрафы и иные начисления	погашение	выбыло			
				в результате хозяйственных операций (сумма долга по сделке, операции)	в результате списание на финансовый результат						
Долгосрочная кредиторская задолженность - всего	5551	за 2014 г.	-	-	-	-	-	-	-	-	-
	5571	за 2013 г.	-	-	-	-	-	-	-	-	-
в том числе:											
кредиты	5552	за 2014 г.	-	-	-	-	-	-	-	-	-
	5572	за 2013 г.	-	-	-	-	-	-	-	-	-
займы	5553	за 2014 г.	-	-	-	-	-	-	-	-	-
	5573	за 2013 г.	-	-	-	-	-	-	-	-	-
прочая	5554	за 2014 г.	-	-	-	-	-	-	-	-	-
	5574	за 2013 г.	-	-	-	-	-	-	-	-	-
	5555	за 2014 г.	-	-	-	-	-	-	-	-	-
	5575	за 2013 г.	-	-	-	-	-	-	-	-	-
Краткосрочная кредиторская задолженность - всего	5560	за 2014 г.	420 457	17 827 172	-	(17 707 075)	-	-	-	-	540 554
	5580	за 2013 г.	321 523	15 176 699	-	(14 998 131)	-	(79 634)	-	-	420 457
в том числе:											
расчеты с поставщиками и подрядчиками	5561	за 2014 г.	345 109	8 945 306	-	(8 880 283)	-	-	-	-	410 132
	5581	за 2013 г.	206 531	7 318 299	-	(7 179 699)	-	(22)	-	-	345 109
авансы полученные	5562	за 2014 г.	32 181	5 526 679	-	(5 511 447)	-	-	-	-	47 413
	5582	за 2013 г.	78 812	5 556 004	-	(5 602 635)	-	-	-	-	32 181
расчеты по налогам и взносам	5563	за 2014 г.	43 159	3 230 237	-	(3 190 432)	-	-	-	-	82 964
	5583	за 2013 г.	36 175	2 222 781	-	(2 215 797)	-	-	-	-	43 159
кредиты	5564	за 2014 г.	-	-	-	-	-	-	-	-	-
	5584	за 2013 г.	-	-	-	-	-	-	-	-	-
займы	5565	за 2014 г.	-	-	-	-	-	-	-	-	-
	5585	за 2013 г.	-	-	-	-	-	-	-	-	-
прочая	5566	за 2014 г.	8	124 950	-	(124 913)	-	-	-	-	45
	5586	за 2013 г.	5	79 615	-	-	-	(79 612)	-	-	8
	5567	за 2014 г.	-	-	-	-	-	-	-	-	-

	5587	за 2013 г.	420 457	-	-	-	-	-	540 554
	5550	за 2014 г.	321 523	17 827 172	(17 707 075)	-	-	X	420 457
Итого	5570	за 2013 г.	321 523	15 176 699	(14 998 131)	(79 634)	X	X	

## 5.4. Просроченная кредиторская задолженность

Наименование показателя	Код	На 31 декабря 2014 г.	На 31 декабря 2013 г.	На 31 декабря 2012 г.
Всего	5590	-	-	-
в том числе:				
расчеты с поставщиками и подрядчиками	5591	-	-	-
расчеты с покупателями и заказчиками	5592	-	-	-
	5593	-	-	-

**6. Затраты на производство**

Наименование показателя	Код	за 2014 г.	за 2013 г.
Материальные затраты	5610	4 022	1 356
Расходы на оплату труда	5620	120 549	41 607
Отчисления на социальные нужды	5630	17 320	7 594
Амортизация	5640	13 810	7 672
Прочие затраты	5650	20 107	12 130
Итого по элементам	5660	175 808	70 359
Изменение остатков (прирост [-]; незавершенного производства, готовой продукции и др.	5670	(82)	-
Изменение остатков (уменьшение [+]; незавершенного производства, готовой продукции и др.	5680	-	-
Итого расходы по обычным видам деятельности	5600	175 726	70 359

**7. Оценочные обязательства**

Наименование показателя	Код	Остаток на начало года	Признано	Погашено	Списано как избыточная сумма	Остаток на конец периода
Оценочные обязательства - всего	5700	2 839	5 911	(5 333)	-	3 417
в том числе:						
Оценочные обязательства оплата отпусков	5701	2 839	5 911	(5 333)	-	3 417

### 8. Обеспечения обязательств

Наименование показателя	Код	На 31 декабря 2014 г.	На 31 декабря 2013 г.	На 31 декабря 2012 г.
Полученные - всего	5800	-	-	-
в том числе:				
	5801	-	-	-
	5810	-	-	-
Выданные - всего				
в том числе:				
	5811	-	-	-

**9. Государственная помощь**

Наименование показателя	Код	за 2014 г.		за 2013 г.	
		На начало года	Получено за год	Возвращено за год	На конец года
Получено бюджетных средств - всего	5900	-	-	-	-
в том числе:					
на текущие расходы	5901	-	-	-	-
на вложения во внеоборотные активы	5905	-	-	-	-
Бюджетные кредиты - всего					
за 2014 г.	5910	-	-	-	-
за 2013 г.	5920	-	-	-	-
в том числе:					
за 2014 г.	5911	-	-	-	-
за 2013 г.	5921	-	-	-	-

Прошито, пронумеровано,  
и скреплено подписью и печатью  
всего 22 (двадцати два) листов

Генеральный директор

ООО «Энергопромбыт»

  
Гусев А. В.

